

La gazette des enfanturiers

LES NEWS DU SERVICE ENFANCE



LA UNE EN
PHOTO



DEVIN'ANIM

"Aujourd'hui, on est le 13 septembre 2007 et c'est mon troisième anniversaire! Ma maman m'a fait un gâteau au yaourt, elle sait que c'est mes gâteaux préférés, alors aujourd'hui, je suis l'enfant le plus heureux du monde! 18 ans plus tard, j'ai bien grandi, mais une chose n'a pas changé: mon amour pour les gâteaux au yaourt. ;p"

QUEL.LE ANIMATEUR.RICE PEUT
BIEN ETRE CET ENFANT?



La Gazette des Enfanturiers vous est proposée par le service enfance de la commune de Guillestre.
Elle est rédigée par l'équipe d'animation à destination des familles.

N'hésitez pas à nous faire un retour
Nous serons ravis d'y faire apparaître vos propositions d'amélioration

MISSION PAS IMPOSSIBLE: DE LA POMME AU JUS!

Au centre, nous suivons le rythme des saisons autour de projets artistiques, sportifs mais surtout... gustatifs! Au mois d'octobre, pendant les vacances de la Toussaint, nous avons tout mis en oeuvre pour pouvoir profiter des bienfaits de la pomme! L'idée était de suivre tout le processus, en partant du fruit jusqu'à obtenir un jus à déguster au moment du goûter. Comment avons-nous fait?

Mission 1: Trouver des pommes à ramasser!

Direction la ferme d'André Bonnafoux, aux Isclases à Risoul! Nous avons concentré notre ramassage sur une petite après-midi pour passer entre les gouttes, et ça a marché! André a montré la partie du verger qui nous était dédiée, les enfants ont remonté leurs manches et c'était parti! L'occasion pour les enfants d'apprendre à choisir une pomme, les petits ramassaient celles au sol tandis que les grands prenaient celles en hauteur. Un beau travail d'équipe! Le résultat: 100kg de pommes en 1h30! Mission 1, accomplie!



Mission 2 : Presser 100kg de pommes!

Il nous faut un énorme pressoir pour toutes ces pommes. Nous avons contacté les Pommes Trotteuses qui ont bien voulu nous accueillir!




Cette association est tenue par Pauline et Marion. Il s'agit d'un grand pressoir mobile! Nous avons tous sauté dans le bus le lendemain du ramassage pour rejoindre le pressoir à Saint-Crépin.

Un grand merci à Régis, chauffeur de bus d'Imbert, qui nous a permis de stocker les 100kg de pommes dans le même bus qui nous emmena à Saint-Crépin le lendemain. Un gain d'énergie pour l'équipe!

Une fois arrivés au pressoir, les filles ont tout expliqué aux enfants, les plus grands ont pu y participer: on lave les pommes, on les met dans le broyeur, on place la pulpe obtenue dans une grosse presse, on filtre le jus, on place le tout à 78°C pendant 10 min et on met en bouteille! En 2h30, c'était fini, et nous voilà repartis avec 50 bouteilles de 1L de jus de pommes! Mission 2, accomplie!

Mission 3: Déguster

Avez-vous pu déguster le bon jus de pomme du centre de loisirs? La mission 3 est-elle accomplie?



PARTAGE ET SOLIDARITÉ : RENCONTRE INTERGÉNÉRATIONNELLE PLEINE DE CHALEUR

Début avril, les enfants du centre de loisirs sont allés présenter leur "carte des Enfanturiers" aux seniors de l'EHPAD - le fruit de plusieurs semaines d'explorations menées tout au long de l'année.

Avec enthousiasme et fierté, ils ont raconté : leurs trouvailles, leurs apprentissages et les souvenirs marquants de leurs explorations. C'était un moment de transmission et de partage, où petits et grands ont échangé sourires, histoires et photos d'aventure.

En décembre, les enfants du centre de loisirs vivront à nouveau un moment riche en émotions lors du Bal de Noël avec les aînés de l'EHPAD, l'occasion de danser, de chanter et de rire ensemble.

Entre guirlandes scintillantes et goûter partagé, les générations se retrouveront pour un instant magique, empreint de convivialité et de tendresse. Ces moments de solidarité rappellent combien le lien entre les générations est précieux.



NOTRE STOP MOTION PRIMÉ AU FESTIVAL DE CANES DU 25 AVRIL 2025 À GUILLESTRE !

Quel fierté pour nos tout jeunes créateurs et Fanny, leur animatrice ! Les enfants du centre de loisirs Maternelle ont relevé un défi artistique et technique : réaliser un film d'animation en stop motion avec l'inspiration de l'album La pomme rouge de Kazuo Iwamura. Les Trass (3-5 ans) ont imaginés, dessinés et découpés pour créer le décor et les personnages. En partenariat avec la Médiathèque



Mille et Une Page, le tout a été animé image par image. Un vrai travail d'équipe, fait de patience, d'imagination et de rires !

L'œuvre a été présentée au Festival de Canes Catégorie Junior, où elle a remporté un prix!

Le film est désormais disponible en ligne et peut être visionné à l'adresse suivante :

👉 <https://www.villedeguillestre.fr/centre-loisirs-maternelle-film-animation-stop-motion-prime-festival-canes>

Bravo à tous les participants pour cette magnifique réussite qui prouve, une fois encore, que la créativité n'a pas d'âge !

PARTENARIAT AVEC LE PNRQ : RENCONTRE AVEC CRICRI

Depuis 2024, le centre de loisirs a la chance d'accueillir Christophe Gerrer, animateur nature du PNRQ, une journée lors de chaque vacances scolaires. L'occasion pour tous les enfants du centre, d'avoir accès à la découverte du milieu naturel lors de moments partagés ludiques et enchanteurs. En 2024, nous avons exploré ensemble les abords de Guillestre. Cette année, Christophe et les enfants sont partis à la découverte d'autres vallées, dans le Queyras et le pays des Ecrins! Et ce n'est que le début! Un grand merci à lui et au PNRQ pour ce partenariat.

« Au centre de loisirs de Guillestre, l'équipe donne une importance particulière au « dehors » et emmène aussi souvent que possible les enfants explorer les alentours proches du centre, à pied. Chacune de ces journées est une véritable petite aventure et aujourd'hui, de nombreuses études scientifiques mettent en avant ce besoin essentiel des Humains. Il suffit d'un quart d'heure quotidien de balade dans un parc ou sur un petit chemin de campagne. Pas besoin d'aller au bout du monde ou très haut en montagne.

La mission « Education au territoire » du parc naturel régional du Queyras travaille autour de cet enjeu en partenariat avec le centre de loisirs de Guillestre et vient encourager, soutenir, consolider, le travail des équipes permanentes et saisonnières du centre de loisirs.

En unissant nos compétences et nos envies, nous pouvons vivre des choses encore plus fortes dehors, avec les enfants.

Il suffit d'une journée d'hiver à Ceillac, d'un jour de printemps sur les bords de la Durance, ou encore d'un jour d'été à Arvieux.

Et la montagne est à nous, pour le plus grand plaisir de toutes et de tous ! »

Christophe Gerrer



LA LESSIVE AUX MARRONS

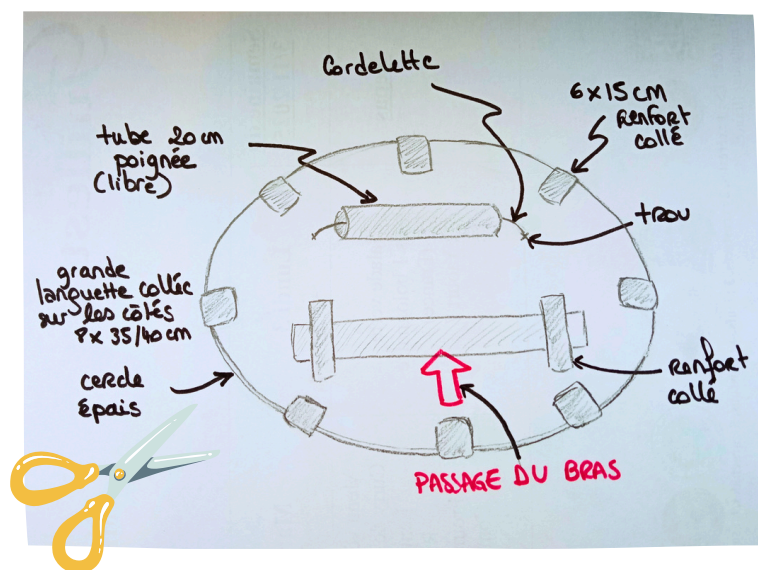
Une lessive aux marrons: incroyable, mais vrai! Nous l'avons testé au centre de loisirs! L'odeur pestilentielle des chasubles étant insoutenable, les enfants accompagnés de James, Fanny et Eléa y ont remédié. Comment ont-elles fait?

- Les enfanturièr.es sont allés à la recherche des marrons dans le village, le butin était impressionnant.
- Les enfants ont remonté leurs manches en cuisine: 30/40 marrons râpés dans 1L d'eau tiède, on laisse reposer 1h, on filtre le tout pour récupérer la lessive d'aspect laiteuse.
- Direction les lavoirs de Guillestre, pour allier histoire et rigolade: un beau moment.

A vous d'essayer!



LES P'TIT.ES BRICOLO (6-12 ANS): LE BOUCLIER VIKING

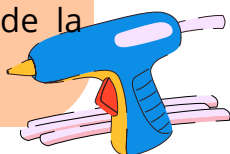


Au centre de loisirs, nous croyons en la magie du carton! Cet incroyable matériau est accessible, durable et plein de potentiel créatif pour créer des aventures ludiques et éducatives. C'est aussi l'occasion pour les enfants d'essayer le maniement de quelques outils sous l'œil avisé et bienveillant de l'équipe.

!!! Quelques règles de sécurité !!!

Au centre, nous accompagnons les enfants dans le maniement d'outils, il faut être vigilant! Nous vous conseillons pour que vous puissiez réaliser le bouclier viking à la maison:


- travaillez sur une surface stable et résistante, adapté à l'outil
- montrez et expliquez à quel moment la blessure peut arriver si on ne fait pas attention
- verrouiller le cutter, 2 crans de lame sortis maximum
- restez avec lui pour le guider lors de la manipulation.



- Préparation du matériel: crayon, pinces de serrage, ciseaux, cutter, pistolet à colle (assez puissant), carton.
- Tracer un cercle de la taille souhaitée du bouclier (utiliser un gabarit avec ce que vous avez à la maison, un compas ou à main levée) et découper au cutter. Doubler le cercle si le carton est fin.
- Découper 8 morceaux de carton (le plus épais possible) de 6 x 15 cm et les coller sur le pourtour du bouclier pour le renforcer.
- coller une grande languette de carton adaptée à la taille de votre bouclier (cf schéma), ne coller que sur les côtés, le milieu devra être libre et surélevé pour permettre le passage du bras. renforcer les côtés avec 2 autres petits renforts placés perpendiculairement.
- Placer le bras du guerrière pour visualiser l'emplacement de la poignée. A l'aide des ciseaux faire 2 trous de part et d'autre. Découper la poignée (tube en carton, épais), 20 cm environ.
- Relier la poignée au bouclier à l'aide d'une cordelette qui passe dans les trous, faire un nœud.
- On décore, laisser libre court à l'imagination: collage supplémentaire, peinture, posca, etc.



A vous de jouer! L'équipe est à votre disposition pour vous transmettre d'autres idées de créations en carton. Nous avons testé également la confection des épées en mousse totalement safe!



IDEE CINE

Dans cette nouvelle aventure, Ernest et Célestine se rendent en Charabie, le pays natal d'Ernest, afin de réparer son violon brisé. Mais une fois sur place, ils découvrent un pays méconnaissable où la musique est désormais interdite.

Ernest est même arrêté pour avoir joué quelques notes prohibées. Refusant d'accepter cette situation absurde, le duo se retrouve aux côtés d'une Résistance musicale bien décidée à redonner à la Charabie sa liberté et sa joie de vivre.

Ce film a séduit les enfants, petits et grands, par la finesse de son animation, la tendresse de son récit et son humour délicat. C'est une véritable ode à la différence et à la liberté d'expression.

Un voyage enchanteur à vivre sans hésiter !

LES JEUX QUE LES ENFANTS AIMENT !

Alors que la ville est endormie, les vilainpabô sortent de l'ombre pour accomplir leurs méfaits.

Qui saura les empêcher de venir perturber le sommeil des marmots ? Taaatatiin !



De 1 à 4 joueurs, pour des 6 ans
15 minutes

Auteur : Moritz Schuster

Sans doute les Super Peluches, ces héros masqués qui font régner l'ordre et la justice autour des édredons ! Qui aura réussi à réunir le plus de justiciers autour de son oreiller ?

Pour le savoir, lancez les dés !

Menu

LE CENTRE DE LOISIRS DE GUILLESTRE

"BYE-BYE AU SUCRE"

PETIT-DÉJEUNER

Disponible uniquement pendant les vacances scolaires

- œufs brouillés, au plat ou mollet
- bacon, charcuterie
- haricots blancs, sauce tomate
- pêle-mêle de fromage
- tartinades salées (houmous, tatziki, tapenades, etc.)
- crudités de saison
- fruits frais de saison
- tisane, jus frais (salé/sucré de saison)

GOÛTER

- fromage frais à tartiner
- cake salé (pendant les vacances)
- tartinade salé: houmous, tatziki

Ci-dessus vous est présenté notre menu **"Bye-Bye au sucre!"**

Pendant les vacances, nous essayons d'éveiller les enfants au petit-déj salé. Les goûters pris au centre sont de plus en plus salés également. Les bienfaits sont incroyables sur l'énergie et la santé!

Allez chiche, on essaye le p'tit déj salé à la maison!

ENIGME DU PÈRE FOURAS

Il est souvent compris.

Il veut toujours aider.

Il est souvent gagnant.

Parfois vous le rendez.

Qui est-il ?

NOUVEL ESPACE DE JEU SYMBOLIQUE : IMAGINER, IMITER... ET GRANDIR

Un nouvel espace à vu le jour en maternelle, un coin « poupée / espace change », pensé pour accompagner le développement des enfants grâce au jeu d'imitation.

Ils peuvent maintenant prendre soin d'une poupée, la changer, la bercer ou l'habiller. Ils rejouent ainsi des scènes du quotidien ce qui les aide à exprimer leurs émotions et à comprendre le monde.

Depuis son installation, plusieurs situations montrent tout l'intérêt de ce coin :

Une enfant rassure une poupée « qui pleure », développant empathie et langage.

Deux garçons coopèrent pour changer un bébé imaginaire, reproduisant ce qu'ils voient à la maison.

Un groupe organise les vêtements des poupées, travaillant autonomie et organisation.

Ce coin est un espace simple mais essentiel, accessible à tous, où chacun peut inventer, partager... et grandir à son rythme.



LE CHANTIER DE NADINE

A 16h15, les enfants ne rentrent pas tous à la maison. C'est l'heure de se rendre à la garderie pour déguster un bon goûter encadré par une équipe de choc: Rachel, Nadine, James, Antoine et Kelly! A la garderie de l'élémentaire, on crée des espaces dédiés à l'épanouissement des enfants. Des espaces où ils peuvent se découvrir, seules ou accompagnés des copain.es. C'est comme ça qu'est né le "chantier de Nadine"!



Ici, on bricole! Attention, il faut mettre le casque et le gilet jaune, comme les grands. Des outils adaptés aux enfants sont disponibles, et pleins de matériaux de récup'! Les jeux symboliques sont très importants pour les enfants de cet âge. Le "chantier de Nadine" est là pour ça! Alors n'hésitez pas à ramener à Nadine de quoi bricoler, et surtout... N'hésitez pas à leur demander leur nouvel expertise sur vos chantiers!